

(Zemės ūkio lygio viešojo sektoriaus subjektų, išskyrus mokesčių fondus ir išteklių fondus, finansinės būklės ataskaitos forma)

Kupiškio jaunimo centras

(viešojo sektoriaus subjekto arba viešojo sektoriaus subjektų grupės pavadinimas)

301619617, Gedimino g. 7, Kupiškis

(viešojo sektoriaus subjekto, parengusio finansinės būklės ataskaitą (konsoliduotąją finansinės būklės ataskaitą), kodas, adresas)

**FINANSINĖS BŪKLĖS ATASKAITA
PAGAL 2017 M. RUGSEJO 30 D. DUOMENIS**

2017.10.23 Nr. T3-811-1

(data)

Pateikimo valiuta ir tikslumas: eurai arba tiksliausias euri

eil. Nr.	Straipsniai	Pastabos Nr.	Paskutinė ataskaitinio laikotarpio diena	Paskutinė praėjusio ataskaitinio laikotarpio diena
A.	ILGALAIKIS TURTAS		329165.71	319707.33
I.	Nematerialusis turtas		0.00	0.00
I.1	Plėtos darbai			
I.2	Programinė įranga ir jos licencijos			
I.3	Kitas nematerialusis turtas			
I.4	Nebaigti projektai ir išankstiniai mokėjimai			
I.5	Prestižas			
II.	Ilgalaikis materialusis turtas	P10	329165.71	319707.33
II.1	Zemė			
II.2	Pastatai		41528.02	42434.23
II.3	Infrastruktūros ir kiti statiniai			
II.4	Nekilnojamosios kultūros vertybės			
II.5	Mušinos ir įrenginiai		3057.43	3189.19
II.6	Transporto priemonės			
II.7	Kilnojamosios kultūros vertybės			
II.8	Baldai ir biuro įranga		209.79	279.37
II.9	Kitas ilgalaikis materialusis turtas		18968.81	15095.29
II.10	Nebaigta statyba ir išankstiniai mokėjimai		265401.66	258709.25
III.	Ilgalaikis finansinis turtas			
IV.	Mineraliniai išteklių ir kitas ilgalaikis turtas			
B.	BIOLOGINIS TURTAS		0.00	0.00
C.	TRUMPALAIKIS TURTAS		8983.75	5952.98
I.	Atsargos		216.80	768.68
I.1	Strateginės ir neilgoji atsargos			
I.2	Medžiagos, žaliavos ir ūkinis inventorių		216.80	768.68
I.3	Nebaigta gaminti produkcija ir nebaigtos vykdyti sutartys			
I.4	Pagaminta produkcija, atsargos, skirtos parduoti (perduoti)			
I.5	Ilgalaikis materialusis ir biologinis turtas, skirtas parduoti			
II.	Išankstiniai apmokėjimai		17.04	413.16
III.	Per vienus metus gautinos sumos	P11	4598.97	2640.00
III.1	Gautinos trumpalaikės finansinės sumos			
III.2	Gautini mokesčiai ir socialinės įmokos			
III.3	Gautinos finansavimo sumos			
III.4	Gautinos sumos už turto naudojimą, parduotas prekes, turą, paslaugas			
III.5	Sukauptos gautinos sumos		4572.39	2580.46
III.6	Kitos gautinos sumos		26.58	59.54
IV.	Trumpalaikės investicijos			
V.	P pinigai ir pinigų ekvivalentai	P12	4150.94	2131.14
	IŠ VISO TURTO:		338149.46	325660.31
D.	FINANSAVIMO SUMOS		333489.52	308833.42
I.	Iš valstybės biudžeto		31019.58	27356.95
II.	Iš savivaldybės biudžeto		125039.56	125497.81
III.	Iš Europos Sąjungos, užsienio valstybių ir tarptautinių organizacijų		177430.09	155978.37
IV.	Iš kitų šaltinių		0.29	0.29
E.	ISIPAREIGOJIMAI		2371.92	16565.42
I.	Ilgalaikiai įsipareigojimai		0.00	0.00
I.1	Ilgalaikiai finansiniai įsipareigojimai			
I.2	Ilgalaikiai atidėjimai			
I.3	Kiti ilgalaikiai įsipareigojimai			
II.	Trumpalaikiai įsipareigojimai	P13	2371.92	16565.42
II.1	Ilgalaikių atidėjimų einamųjų metų dalis ir trumpalaikiai atidėjimai			
II.2	Ilgalaikių įsipareigojimų einamųjų metų dalis			
II.3	Trumpalaikiai finansiniai įsipareigojimai			
II.4	Mokėtinios subsidijos, dotacijos ir finansavimo sumos			
II.5	Mokėtinios sumos iš Europos Sąjungos biudžeto			
II.6	Mokėtinios sumos iš biudžetų ir fondų		0.00	0.00
II.6.1	Gražintinos finansavimo sumos			
II.6.2	Kitos mokėtinios sumos biudžetui			
II.7	Mokėtinios socialinės įmokos			
II.8	Gražintini mokesčiai, įmokos ir jų permokos			
II.9	Tiekėjams mokėtinios sumos		191.97	14619.25
II.10	Su darbo santykiais susiję įsipareigojimai			
II.11	Sukauptos mokėtinios sumos		2091.40	1788.44
II.12	Kiti trumpalaikiai įsipareigojimai		88.55	157.73
F.	GRYNASIS TURTAS		2288.02	261.47
I.	Dalininkų kapitalas			
II.	Rezervai		0.00	0.00
II.1	Tikrosios vertės rezervas			
II.2	Kiti rezervai			
III.	Nuosavybės metodo įtaka			
IV.	Sukauptos perviršis ar deficitas		2288.02	261.47
IV.1	Einomųjų metų perviršis ar deficitas		2026.55	251.97
IV.2	Ankstesnių metų perviršis ar deficitas		261.47	9.50
G.	MAŽUMOS DALIS			
	IŠ VISO FINANSAVIMO SUMŲ, ĮSIPAREIGOJIMŲ, GRVNOJO TURTO IR MAŽUMOS DALIES:		338149.46	325660.31

Direktorė
(viešojo sektoriaus subjekto vadovas)

(parašas)

Edita Vaitiekūnienė
(vardas ir pavardė)

Savivaldybės įstaigų guhalterinės apskaitos tarnybos vedėja
(vyriausiasis buhalteris (buhalteris))

(parašas)

Virginija Slavinskienė
(vardas ir pavardė)

(Žemesniojo lygio viešojo sektoriaus subjektų, išskyrus mokesčių fondus ir išteklių fondus, veiklos rezultatų ataskaitos forma)

Kupiškio jaunimo centras

(viešojo sektoriaus subjekto arba viešojo sektoriaus subjektų grupės pavadinimas)

301619617, Gedimino g. 7, Kupiškis

(viešojo sektoriaus subjekto, parengusio veiklos rezultatų ataskaitą arba konsoliduotąją veiklos rezultatų ataskaitą, kodas, adresas)

VEIKLOS REZULTATŲ ATASKAITA

PAGAL 2017 M. RUGSĖJO 30 D. DUOMENIS

2017.10.23 Nr.T3-811-2


(data)

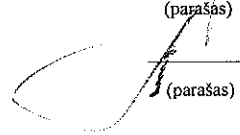
Pateikimo valiuta ir tikslumas: eurais arba tūkstančiais eurų

Eil. Nr.	Straipsniai	Pastabos Nr.	Ataskaitinis laikotarpis	Praėjęs ataskaitinis laikotarpis
A.	PAGRINDINĖS VEIKLOS PAJAMOS		50282.51	32784.05
I.	FINANSAVIMO PAJAMOS		47495.61	32347.30
I.1.	Iš valstybės biudžeto		3152.11	1240.94
I.2.	Iš savivaldybių biudžetų		32958.17	26130.51
I.3.	Iš ES, užsienio valstybių ir tarptautinių organizacijų lėšų		10732.67	4846.16
I.4.	Iš kitų finansavimo šaltinių		652.66	129.69
II.	MOKESČIŲ IR SOCIALINIŲ ĮMOKŲ PAJAMOS			
III.	PAGRINDINĖS VEIKLOS KITOS PAJAMOS		2786.90	436.75
III.1.	Pagrindinės veiklos kitos pajamos		2786.90	436.75
III.2.	Pervestinių pagrindinės veiklos kitų pajamų suma			
B.	PAGRINDINĖS VEIKLOS SĄNAUDOS		48255.96	32487.43
I.	DARBO UŽMOKESČIO IR SOCIALINIO DRAUDIMO		36134.54	26216.12
II.	NUSIDĖVĖJIMO IR AMORTIZACIJOS		3495.78	1406.88
III.	KOMUNALINIŲ PASLAUGŲ IR RYŠIŲ		2744.42	2277.73
IV.	KOMANDIRUOČIŲ		105.64	57.00
V.	TRANSPORTO		290.43	371.16
VI.	KVALIFIKACIJOS KĖLIMO		115.25	40.00
VII.	PAPRASTOJO REMONTO IR EKSPLOATAVIMO		116.00	
VIII.	NUVERTĖJIMO IR NURAŠYTŲ SUMŲ			
IX.	SUNAUDOTŲ IR PARDUOTŲ ATSARGŲ SAVIKAINA		4205.84	1481.75
X.	SOCIALINIŲ ĮSMOKŲ			
XI.	NUOMOS			
XII.	FINANSAVIMO			
XIII.	KITŲ PASLAUGŲ		1048.06	636.79
XIV.	KITOS			
C.	PAGRINDINĖS VEIKLOS PERVERŠIS AR DEFICITAS		2026.55	296.62
D.	KITOS VEIKLOS REZULTATAS		0.00	0.00
I.	KITOS VEIKLOS PAJAMOS			
II.	PERVESTINOS Į BIUDŽETĄ KITOS VEIKLOS PAJAMOS			
III.	KITOS VEIKLOS SĄNAUDOS			
E.	FINANSINĖS IR INVESTICINĖS VEIKLOS REZULTATAS			
F.	APSKAITOS POLITIKOS KEITIMO IR ESMINIŲ APSKAITOS KLAIĐŲ TAISYMO ĮTAKA			
G.	PELNO MOKĖSTIS			
H.	GRYNASIS PERVERŠIS AR DEFICITAS PRIĖŠ NUOSAVYBĖS METODO ĮTAKĄ		2026.55	296.62
I.	NUOSAVYBĖS METODO ĮTAKA			
J.	GRYNASIS PERVERŠIS AR DEFICITAS		2026.55	296.62
I.	TENKANTIS KONTROLIUOJANČIAJAM SUBJEKTUI			
II.	TENKANTIS MAŽUMOS DALIAI			

Direktorė
(viešojo sektoriaus subjekto vadovas)

Savivaldybės įstaigų buhalterinės apskaitos tarnybos vedėja
(vyriausiasis buhalteris (buhalteris))


(parašas) Edita Vaitiekūnienė
(vardas ir pavardė)


(parašas) Virginija Slavinskienė
(vardas ir pavardė)

(Informacijos apie finansavimo sumas pagal šaltinį, tikslinę paskirtį ir jų pokyčius per ataskaitinį laikotarpį pateikimo žemesnio lygio finansinių ataskaitų aiškinamajame rašte forma)

FINANSAVIMO SUMOS PAGAL ŠALTINĮ, TIKSLINĘ PASKIRTĮ IR JŲ POKYČIAI PER ATASKAITINĮ LAIKOTARPĮ

Eil. Nr.	Finansavimo sumos	Per ataskaitinį laikotarpį											Finansavimo sumų likutis ataskaitinio laikotarpio pradžioje	Finansavimo sumų likutis ataskaitinio laikotarpio pabaigoje
		3	4	5	6	6	8	9	10	11	12	13		
1.	Iš valstybės biudžeto (išskyrus valstybės biudžeto asignavimų dalį, gautą iš Europos Sąjungos, užsienio valstybių ir tarptautinių organizacijų);	27356.84	6804.26	0.00	0.00	0.00	0.00	3141.52	0.00	0.00	0.00	0.00	0.00	31019.58
1.1.	nepiniginiam turtui įsigyti	27188.11	4958.14					1430.19						30716.06
1.2.	kitoms išlaidoms kompensuoti	168.73	1846.12					1711.33						303.52
2.	Iš savivaldybės biudžeto (išskyrus savivaldybės biudžeto asignavimų dalį, gautą iš Europos Sąjungos, užsienio valstybių ir tarptautinių organizacijų);	125497.81	59425.75	0.00	0.00	0.00	0.00	32643.14	0.00	27240.86	0.00	0.00	0.00	125039.56
2.1.	nepiniginiam turtui įsigyti	125429.77	28873.72					2379.98						124682.65
2.2.	kitoms išlaidoms kompensuoti	68.04	30552.03					30263.16						356.91
3.	Iš Europos Sąjungos, užsienio valstybių ir tarptautinių organizacijų (finansavimo sumų dalis, kuri gaunama iš Europos Sąjungos, neįskaitant finansavimo sumų iš valstybės ar savivaldybės biudžetų ES projektams finansuoti);	155978.37	32788.10	0.00	0.00	0.00	0.00	11336.38	0.00	0.00	0.00	0.00	0.00	177430.09
3.1.	nepiniginiam turtui įsigyti	154066.01	23228.11					3303.91						173990.21
3.2.	kitoms išlaidoms kompensuoti	1912.36	9559.99					8032.47						3439.88
4.	Iš kitų šaltinių:	0.29	652.66	0.00	0.00	0.00	0.00	652.66	0.00	0.00	0.00	0.00	0.29	
4.1.	nepiniginiam turtui įsigyti	0.29												0.29
4.2.	kitoms išlaidoms kompensuoti	0.00	652.66					652.66						0.00
5.	Iš viso finansavimo sumų	308833.31	99670.77	0.00	0.00	0.00	0.00	47773.70	0.00	27240.86	0.00	0.00	0.00	333489.52

* Šioje skiltyje rodomas finansavimo sumų pergrupavimas, praėjusio ataskaitinio laikotarpio klaidų taisymas ir valiutos kurso (jaka pinigų likučiams, susijusiems su finansavimo sumomis)

KUPIŠKIO JAUNIMO CENTRO
2017 M. III - O KETV. FINANSINĖS ATSKAITOMYBĖS
SUTRUMPINTAS AIŠKINAMASIS RAŠTAS

I. BENDROJI DALIS

1. Kupiškio jaunimo centro (toliau įstaiga) yra Kupiškio rajono savivaldybės biudžetinė įstaiga, įregistruota Valstybės įmonės Registrų centro Panevėžio filialo Juridinių asmenų registre 2008 m. kovo 18 d. Įstaigos kodas - 301619617. Įstaigos adresas – Gedimino g. 8, Kupiškis.

2. Kupiškio jaunimo centras - juridinis asmuo, turintis ūkinį, finansinį, organizacinį ir teisinį savarankiškumą, savo antspaudą ir sąskaitas banke. Steigėjo funkcijas vykdo Kupiškio rajono savivaldybės taryba, įstaigos pagrindinė kultūrinė ir pramoginė veikla. Vidutinis darbuotojų skaičius per ataskaitinį laikotarpį 4 žmonės.

3. Kupiškio jaunimo centras neturi kontroliuojamų ir asocijuotųjų subjektų, filialų ir kitų struktūrinių padalinių.

4. Svarbių sąlygų ir aplinkybių, kurioms esant, veikia Kupiškio jaunimo centras ir kurios galėtų paveikti įstaigos tolesnę veiklą, nėra.

II. APSKAITOS POLITIKA

5. 2017 m. III ketv. finansinės ataskaitos parengtos pagal viešojo sektoriaus apskaitos ir finansinės atskaitomybės standartus.

6. Apskaitos politika pateikta prie 2016 metų finansinių ataskaitų rinkinio.

III. PASTABOS

7. Kupiškio jaunimo centrui nėra numatyta restruktūrizavimo, veiklos nutraukimas-nenumatomas.

8. Įstaiga neapibrėžtų įsipareigojimų, neapibrėžtojo turto pokyčių, sprendimų dėl teisinių ginčų nuo ataskaitinių finansinių metų pradžios iki paskutinės tarpinio ataskaitinio laikotarpio dienos neturėjo, reikšmingų įvykių po paskutinės tarpinio ataskaitinio laikotarpio dienos neįvyko.

9. Ilgalaikio materialiojo turto pasikeitimui įtakos turėjo laipiojimo sienelės įsigijimas (Finansinės būklės ataskaita Pastaba P10).

10. Per vienerius metus gautinos sumos pasikeitė dėl sukauptų pajamų už paslaugas padidėjimo, t.y. 2270.02 Eur per ataskaitinį laikotarpį (Finansinės būklės ataskaita Pastaba P11).


11. Pinigų ir pinigų ekvivalentų padidėjimą lėmė gautas finansavimas 2017 metų projektinių veiklų įgyvendinimui (Finansinės būklės ataskaita Pastaba P12).

13. Finansavimo sumų detalizavimas pateikiamas pagal VSAFAS „Finansavimo sumos“ 4 priedo formą.

14. Trumpalaikių įsipareigojimų pokyčiui didžiausią įtaką turėjo sumažėjusi mokėtina suma tiekėjams, nes gautas finansavimas projekto tolimesniam vykdymui (Finansinės būklės ataskaitas Pastaba Nr.13).

Savivaldybės įstaigų buhalterinės apskaitos
 tarnybos vedėja

Direktorė



Virginija Slavinskienė

Edita Vaitiekūnienė